

قابل توجه متقاضیان محترم شرکت در دوره های آموزش ایمنی و بهداشت کار مرکز تحقیقات و تعلیمات حفاظت فنی و بهداشت کار، به آگاهی می رساند؛ به منظور ثبت نام و استفاده از خدمات آموزشی این مرکز، می بایست با مراجعه به پیشخوان دولت در سراسر کشور ضمن احراز هویت، نام کاربری و کلمه عبور خود را دریافت نمایند، سپس اقدام به ثبت نام در دوره های آموزشی و همچنین استفاده از امکانات تارنمای این مرکز نمایند.

بعد از دریافت نام کاربری و کلمه عبور از دفاتر پیشخوان دولت، متقاضیان محترم جهت ثبت نام می بایست مراحل زیر را به طور کامل طی نمایند تا ثبت نام نهایی در دوره مورد تقاضا انجام پذیرد.

1-مراجعه به تارنمای ثبت نام دوره های آموزشی مرکز تحقیقات و تعلیمات حفاظت فنی و بهداشت کار به آدرس
ذیل از طریق درج نام کاربری و کلمه عبور دریافتی از دفاتر پیشخوان دولت:

<https://kardan.mcls.gov.ir/Login>

توجه

برای ورود به سامانه کاردان از نام کاربری و گذرواژه سامانه جامع روابط کار استفاده نمایید.

کاردان

2206112401

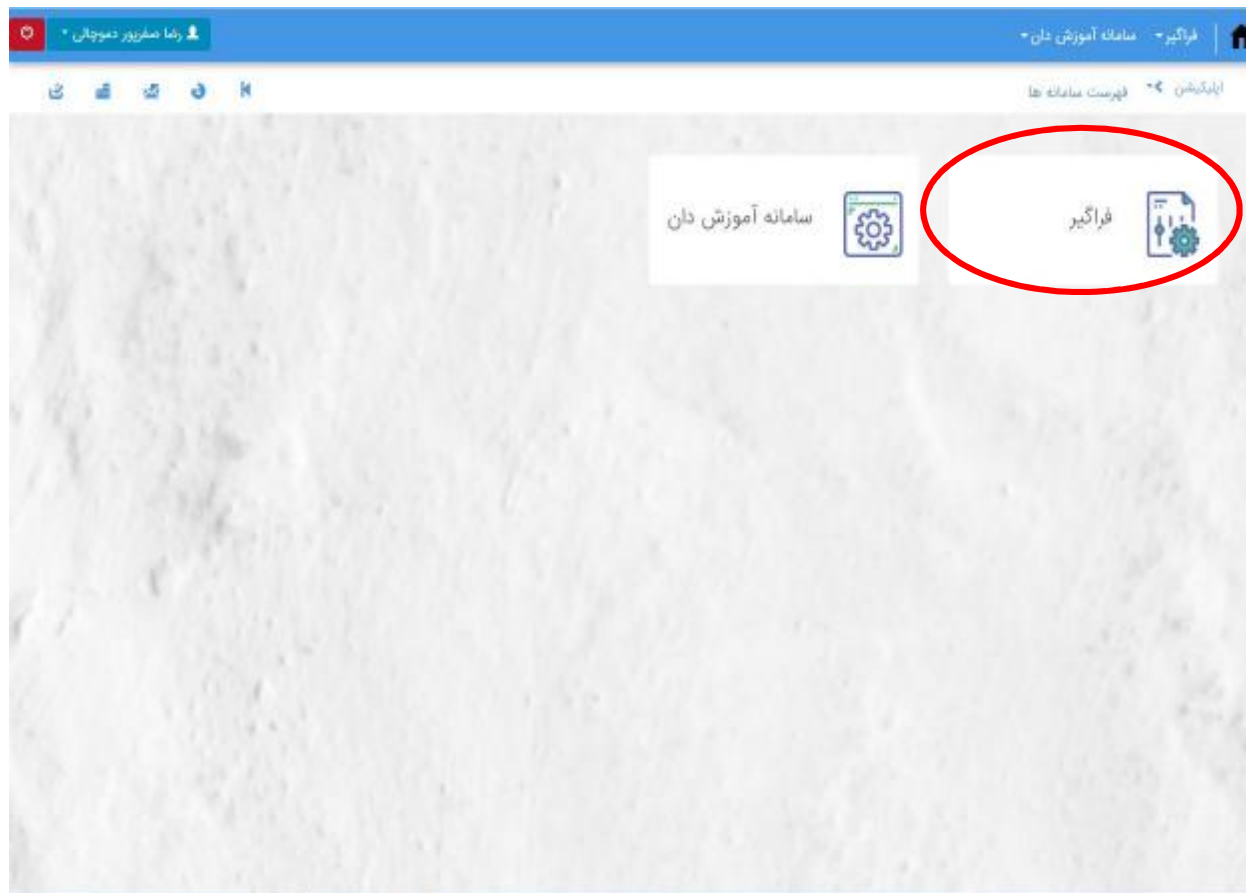
.....

1 7 3 6

متن تصویر را وارد کنید.

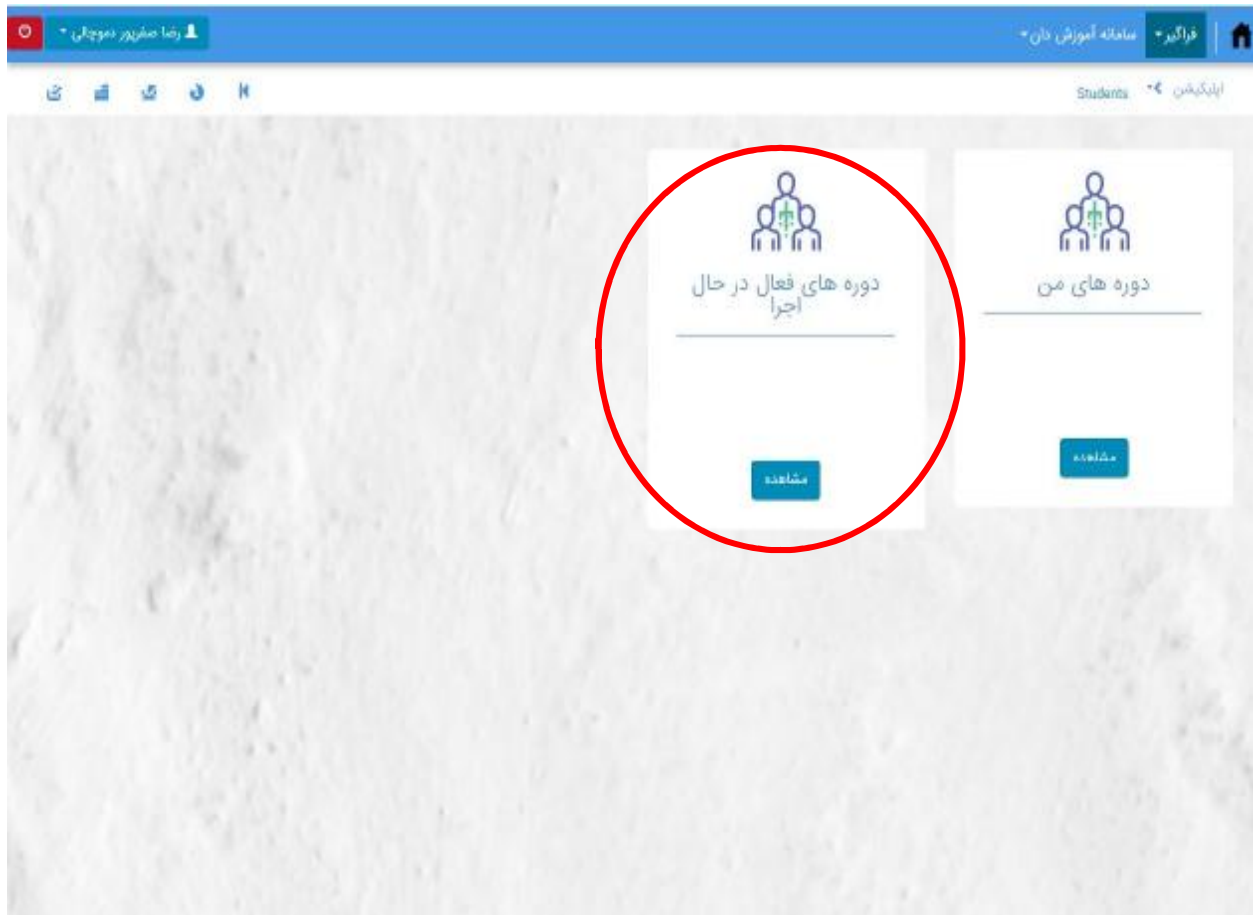
ورود


2- بعد از ورود نام کاربری و کلمه عبور؛ کارتابل متقاضی به صورت تصویر ذیل ظاهر می شود و متقاضی محترم می بایست عنوان **"فراگیر"** را انتخاب نماید.



3- سپس با انتخاب گزینه فراگیر، صفحه بعدی با عناوین **"دوره های من"** و **"دوره های فعال در حال اجرا"** نمایش داده خواهد شد. در صورتیکه متقاضی محترم؛ هیچ دوره ای را انتخاب نکرده باشد آنگاه می تواند وارد قسمت **"دوره های فعال در حال اجرا"** شود و اقدام به ثبت نام در دوره مد نظر خود کند. در صورت انتخاب دوره، دوره انتخابی به قسمت **"دوره های من"** منتقل خواهد شد.

از اینرو؛ جهت انتخاب دوره، گزینه **"دوره های فعال در حال اجرا"** طبق تصویر ذیل انتخاب نمائید تا لیست دوره های فعال مرکز در سراسر کشور را ملاحظه نمائید.






4- در فهرست نمایش داده شده، تمامی دوره های فعال ای که مقرر است توسط مجریان ذیصلاح برگزار گردد، نمایش داده می شود. بنابراین متقاضی محترم در لیست مربوطه می بایست دوره مد نظر خود را انتخاب نماید و بعد از انتخاب دوره، مانند تصویر ذیل بر روی علامت  کلیک نمائید تا مراحل پرداخت هزینه دوره آغاز شود.

لیست دوره های فعال درحال اجرا

صفحه 1 از 1

پارامترهای جستجو

| انتخاب دوره اجرایی | درای آزمون | هزینه دوره | عنوان دوره اجرایی | ظرفیت دوره | تاریخ شروع دوره | تاریخ پایان دوره | شناسه استاد دوره اجرایی | شناسه خارجی دوره | ظرفیت دوره اجرایی |
|---|------------|------------|---|------------|-----------------|------------------|------------------------------|------------------|-------------------|
|  | بله | 2,000,000 | دوره مبس و دو ساخته آموزش مدیران شرکت های خدماتی | 987 | 1399/04/31 | 1399/04/01 | 5709915080-لردشیر آینی | ----- | -- |
|  | خیر | 1,050,000 | شناسایی خطرات و ارزیابی ریسک | 30 | 1399/04/21 | 1399/04/20 | 92322195428-مظاهر مقصودلو | 100205 | 30 |

5- با انتخاب گزینه پرداخت  ، پنجره ای به منظور تائید به صورت تصویر ذیل ظاهر خواهد شد. سپس جهت پرداخت هزینه دوره بر روی "ارسال به درگاه پرداخت" کلیک نمائید.

ارسال به درگاه پرداخت

کاردان

شناسه تراکنش: 159383608960401

مبلغ تراکنش: 1,050,000



6- با انتخاب گزینه "**ارسال به درگاه پرداخت**"، به صفحه درگاه پرداخت به صورت تصویر ذیل متصل خواهید شد.

The screenshot shows the Done.ir payment gateway interface. At the top, there is a phone number '021-84080' and the Done.ir logo. The main heading is 'درگاه پرداخت اینترنتی پرداخت الکترونیک سامان'. The page is divided into several sections:

- اطلاعات کارت (Card Information):** Includes fields for card number (شماره کارت), name (نام و نام خانوادگی), and email (آدرس ایمیل). A numeric keypad is provided for entering the card number.
- اطلاعات پذیرنده (Merchant Information):** Lists the merchant's name (نوسمه الکترونیک دانش آبریک), phone number (41652448), website (http://done.ir), and account number (36901867414010300000).
- راهنمای استفاده از رمز پویا (Dynamic Password Usage Guide):** A list of instructions for using the dynamic password feature, such as 'رمز پویا یکبار مصرفی است که به جای رمز دوم کارت استفاده میشود'.

بعد از طی فرآیند پرداخت، با نمایش "**پرداخت موفق**" مراحل ثبت نام شما پایان پذیرفته است.